



Nomor : 3207/De./KP/2017
Lampiran : 1 (satu) Berkas
Perihal : Penilaian Kinerja Publikasi Ilmiah Lektor Kepala dan Profesor

Kepada Yth.

1. Rektor PTN seluruh Indonesia
2. Koordinator Kopertis Wilayah I - XIV

Mencindaklanjuti surat kami Nomor: 1364/D2/KP/2017 Tanggal 16 Oktober 2017 perihal Permohonan Penilaian Kinerja Publikasi Ilmiah Lektor Kepala dan Profesor, dalam rangka pengelolaan data publikasi dan pemetaan kinerja dosen dalam publikasi ilmiah yang lebih efektif dan efisien, maka semua dosen yang memiliki jabatan akademik: Lektor Kepala dan Profesor diharap melaporkan hasil publikasi ilmiahnya melalui Portal Sinta. Lektor Kepala dan Profesor yang belum terdaftar di Portal Sinta diwajibkan mendaftarkan diri di Portal Sinta (<http://sinta2.ristekdikti.go.id>) mulai tanggal 18 Oktober 2017 sampai dengan tanggal 7 Nopember 2017 dengan menggunakan panduan pendaftaran Portal Sinta sebagaimana terlampir. Hasil evaluasi publikasi yang sudah diverifikasi dapat diakses di Portal Sinta mulai tanggal 18 Nopember 2017.

Demikian Surat Edaran ini kami sampaikan. Atas perhatian dan kerjasama Saudara, kami ucapkan terima kasih.

Dirjen Sumber Daya Iptek dan Dikti,

Ali Ghulron Mukti
NIP: 196205171989031002

Tembusan:

1. Menteri Riset, Teknologi dan Pendidikan Tinggi;
2. Sekretaris Jenderal Kemenristekdikti;
3. Dirjen Riset dan Pengembangan Kemenristekdikti

Registrasi Author

1. Buka Browser dan masukan URL <http://SINTA.ristekdikti.go.id/author> atau melalui menu **Registration > Author** pada halaman <http://SINTA.ristekdikti.go.id/>. Tampilan halaman seperti pada Gambar 1.



The screenshot shows the 'New Author Registration' form on the SINTA website. The form includes the following fields and options:

- Name:** A dropdown menu with the text 'Please Select'.
- Full Name:** A text input field containing 'Deddy Sumantri, PhD'.
- Affiliation:** A text input field containing 'Sekolah Tinggi Teknologi'.
- Academic Grade/Lastest Function:** A dropdown menu with 'Professor' selected.
- Email:** A text input field.
- Password:** A text input field.
- Confirm Password:** A text input field.
- Phone Number:** A text input field.
- Registration Number (SIP Only):** A text input field.
- Buttons:** 'Register' and 'Cancel' buttons.

Gambar 1. Halaman Registrasi Author

2. Pilih salah satu **Status Author** (Lecturer atau Researcher) seperti pada Gambar 2



The screenshot shows a close-up of the 'Status' dropdown menu in the registration form. The menu is open, showing two options: 'Lecturer' and 'Researcher'. The 'Lecturer' option is currently selected and highlighted.

Gambar 2. Status Author

3. Isikan NIDN/NIDK untuk Lecturer atau NIP/NIK untuk Researcher.
4. Pada saat memasukan NIDN/NIDK, pilihlah data yang muncul pada autocomplete seperti pada Gambar 3.

The image shows a form with three fields: 'Status', 'Lecturer', and 'Full Name*'. The 'Lecturer' field contains the value '0613037301'. Below it, an autocomplete dropdown is open, displaying the text 'IMAM MUCH IBNU SUBROTO' followed by '0613037301' on a new line.

Gambar 3. Data pada Autocomplete NIDN/NIDK

5. Pada Affiliation, silahkan memilih dari data yang muncul pada autocomplete Affiliation seperti pada Gambar 4, jika tidak maka registrasi tidak dapat dilanjutkan

Catatan : apabila data Affiliation tidak tersedia, silahkan kirirkan permohonan ke info@sinta.ristekdikti.go.id dengan subject email: [Affiliation]

The image shows a form with two fields: 'Full Name*' and 'Affiliation*'. The 'Full Name*' field contains 'IMAM MUCH IBNU SUBROTO'. The 'Affiliation*' field contains 'Sultan Agung'. Below it, an autocomplete dropdown is open, displaying the text 'Universitas Islam Sultan Agung' followed by 'UNISSULA' on a new line.

Gambar 4. Data Autocomplete Affiliation

6. Silahkan melengkapi data yang lain, terutama data yang diharuskan (required *) mulai dari Academic Grade hingga ID Card Number.
7. Pada isian Google Scholar URL hanya diperlukan copy dan paste URL Profil Google Scholar. Sistem akan menampilkan gambar profil Google Scholar jika ID valid seperti

pada Gambar 5. (Gambar Profil akan secara otomatis mengikuti dengan yang digunakan pada Google Scholar)



Inisi ID
D ?

Google Scholar URL*
https://scholar.google.co.id/citations?user=eo5Qe8IAAAAJ ?

 Your Google Scholar ID : eo5Qe8IAAAAJ

Gambar 5. Google Scholar ID

8. Jika Google Scholar ID tidak valid maka registrasi tidak dapat dilanjutkan seperti pada Gambar 6.



Google Scholar URL*
shoollarid ?

Google Scholar ID Not Found!

Gambar 6. Google Scholar ID tidak ditemukan / tidak valid

Catatan : untuk membuat Google Scholar Profile silahkan ikuti panduan yang disediakan di halaman utama SINTA

9. Klik tombol **Register** untuk memproses data, Gambar 7 field yang berwarna merah menunjukkan data yang wajib harus diisi.

New Author Registration ← Cancel (2/2/2021)

Status	NIDN / NIDK	Inisi ID
Lecturer	0613037301	0
Full Name	IMAM MUCH IBNU SUBROTO	Google Scholar URL
Affiliation	Universitas Islam Sultan Agung	 Your Google Scholar ID : e05Qe8IAAAAJ
Academic Grade (abatan Fungsional)	Lecturer (Asisten Ahli)	Scopus Author ID
E-mail	imam@unissula.ac.id	56257856000
Password	Confirm Password	PTA Author ID
.....	0
		ID Card Number (KTP Only)
		3300099999999999
		* Nomor rekening *

Gambar 7. Field yang wajib diisi

10. Jika registrasi berhasil dilakukan, maka author akan mendapatkan notifikasi Registration Success seperti pada Gambar 8.

Please confirm success. Please check your email for author information.

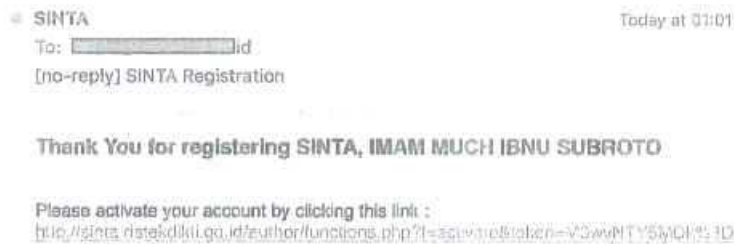
New Author Registration ← Cancel (2/2/2021)

Status	Inisi ID
• Please Select	0
Full Name	Google Scholar URL

Gambar 8. Notifikasi Registration Success

Aktivasi Akun SINTA

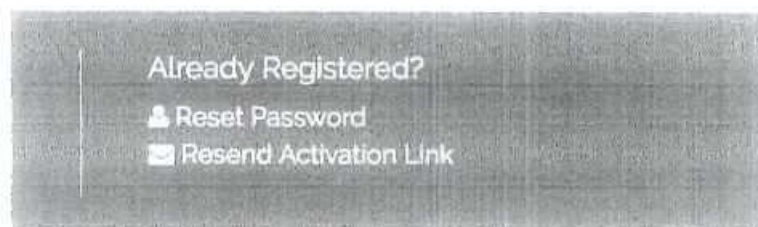
11. Setelah proses registrasi berhasil, maka author akan mendapatkan email (pada point Gambar 7 diatas) yang berisi link untuk mengaktivasi akun SINTA seperti pada Gambar 9 dibawah ini.



Gambar 9. Email berisi aktivasi akun SINTA


Catatan : harus melakukan aktivasi dalam waktu 24 jam setelah registrasi. Apabila tidak melakukan aktivasi maka link aktivasi akan expired dan harus melakukan registrasi ulang.

12. Jika tidak mendapatkan link untuk aktivasi akun SINTA, pendaftar dapat melakukan permintaan pengiriman ulang link aktivasi dengan mengklik **Resend Activation Link** pada sebelah kanan bawah aplikasi di <http://sinta1.ristekdikti.go.id/author> seperti pada Gambar 10.



Gambar 10. Resend Activation Link dan Reset Password Link

13. Selanjutnya pada halaman yang muncul tuliskan email yang valid kembali dan kemudian tekan Send Link, seperti pada Gambar 11.



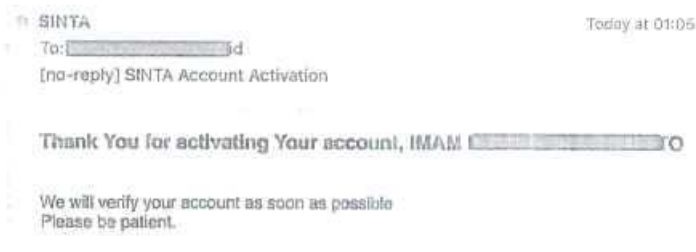
Gambar 11. Resend Activation Link Form

14. Setelah itu pendaftar akan mendapatkan email link aktivasi baru, seperti ditunjukkan pada gambar 12.



Gambar 12. Link aktivasi akun SINTA baru

15. Setelah proses aktivasi maka pendaftar akan mendapatkan email pemberitahuan bahwa akun sudah teraktivasi (**bukan** terverifikasi) seperti pada gambar 13



Gambar 13. Email pemberitahuan aktivasi akun SINTA.

Update Profile Akun SINTA

16. Selanjutnya dapat melakukan login dengan email dan password yang sudah dibuat pada saat registrasi, setelah pendaftar teraktivasi di SINTA. Pada gambar 14 ditampilkan menu login pengguna.



Login

E-mail

.....@.....d

Password

.....

Login

[Go to Front](#) [Forgot Password](#)

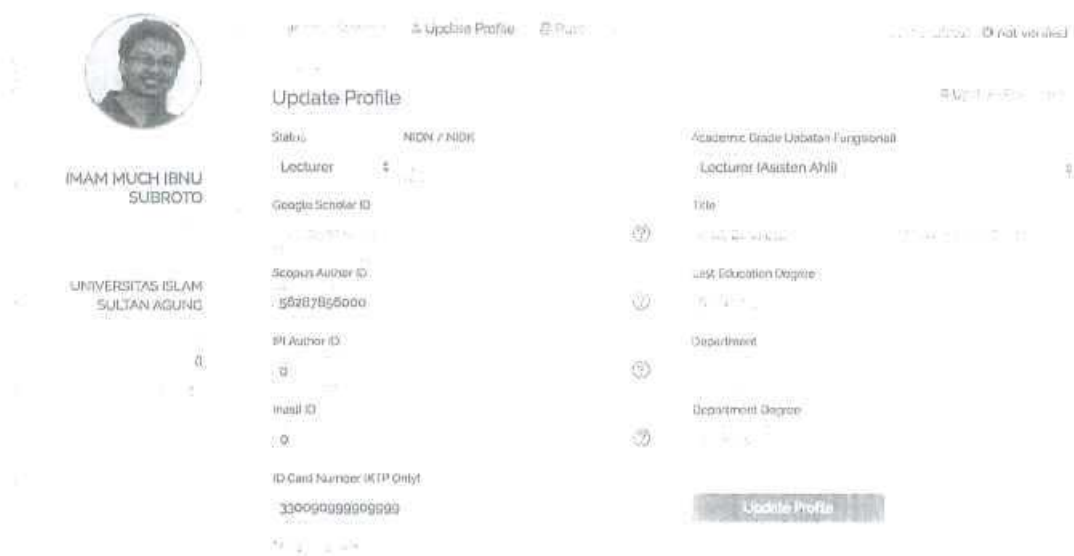
Gambar 14. Form Login

17. Setelah berhasil login dapat melihat halaman statistik sementara. Selain itu pengguna dapat mengupdate data sebelum diverifikasi oleh tim verifikasi RISTEKDIKTI. Gambar 15 menunjukkan halaman statistic, sedangkan Gambar 16 menunjukkan halaman Update Profile.



	Scopus	Articles	Citations	H-index	Ho-Index
Scopus	0	0	0	0	0
Google Scholar	0	0	0	0	0
IPK	0	0	0	0	0
Inasti	0	0	0	0	0

Gambar 15. Halaman statistic author



Gambar 16. Halaman update profile author

- Setelah akun dinyatakan sah oleh tim verifikasi RISTEKDIKTI maka data dokumen akan disinkronkan dengan Google Scholar ID dan Scopus ID pengguna. Halaman Publication akan menampilkan daftar dokumen seperti terlihat pada Gambar 17 dibawah ini.



Gambar 17. Publikasi Author

19. Sedangkan pada halaman statistik akan menampilkan jumlah article, citation, H-Index dan i10-Index berdasarkan pengindex Scopus dan Google Scholar seperti gambar 18



Gambar 18. Statistik Author